

CURSURI ENGLEZĂ AN ȘCOLAR 2024 - 2025

în limita
locurilor
disponibile

PREȘCOLARI


Durată curs:

- septembrie 2024 – iunie 2025
- 34 săptămâni

Structură curs:

- 2 ședințe pe săptămână
- 68 ședințe
- 68 ore

Durată ședință:




- 1 oră  50 minute predare
10 minute pauză

Grupă standard

Preț curs:

4.100 lei (TVA inclus)

Reduceri și modalități de plată:

- 4% reducere pentru membrii aceleiași familii (rudele de gradul I)
- 4% reducere pentru plata integrală
- 2% reducere pentru plata cursului în 2 rate
- 9 rate, se achită în avans la interval de 8 ședințe
 - taxă rezervare  200 lei
 - rata 1 – 8  480 lei
 - rata 9  60 lei

Înscrierea:

Se realizează prin achitarea taxei de rezervare a locului, în valoare de 200 lei (TVA inclus), completarea formularului de înscriere cât și prin semnarea acestuia, a ofertei financiare în vigoare, a regulamentului școlar și a formularului G.D.P.R.

TERMENI ȘI CONDIȚII

- Tariful este per cursant.
- Setul de lucru și materialele auxiliare nu sunt incluse în prețul cursului, acestea achitându-se separat.
- Sumele achitate:
 - nu se returnează
 - nu se reportează între clienți.
- Reducerile se cumulează și se acordă la ultima rată, la achitarea în totalitate a cursului, respectiv 68 de ședințe, 68 ore.
- Taxa de rezervare se scade la ultima rată, la achitarea în totalitate a cursului, respectiv 68 de ședințe, 68 ore.

TAXA DE REZERVARE NU SE RESTITUIE

EXCEPȚIE: În cazul în care nu se formează grupă conform nivelului stabilit prin testare.

IMPORTANT

- Vinerea este zi normală de curs cu orar conform programului FollowMe.
- Grupa se poate desființa dacă rămân mai puțin de 6 cursanți/clasă.

Preșcolari la FollowMe

Ne jucăm cu desene și ilustrații, cărți frumos colorate, puzzle și marionete, dansăm și cântăm, facem scurte proiecte de origami ... și încet, fără să ne dăm seama, învățăm engleză!

Care este metoda?

1. Învățăm în fiecare oră câteva **cuvinte și expresii noi**. La început lucrăm cu vocabularul de bază – obiecte și ființe din lumea copiilor, dragi lor: membrii familiei, animale, culori și numere, jucării și obiecte din clasă, mâncare și hăinuțe, casă, etc.
2. Apoi învățăm să **legăm aceste cuvinte pentru a comunica**: recunoaștem persoanele, aflăm câteva verbe de legătură (to be, have got) și adjective pentru a descrie obiecte, persoane sau poze.
3. Învățăm să **vorbim** despre abilitățile noastre și acțiunile pe care le facem, în **dialoguri scurte**.
4. În același timp, **ascultăm povestioare scurte** (care pot fi urmărite de copii și cu ajutorul ilustrațiilor în manual) **și cântecele** pentru a ne obișnui cu accentul vorbitorilor nativi și a avea exercițiul înțelegerii.



Să nu uităm de litere... În special în cazul copiilor care au mai studiat engleza, ne vom ocupa și de partea de citire și chiar scrierea cuvintelor simple, nu foarte lungi.