

**CURSURI ENGLEZĂ
TOAMNĂ 2020**

până la 30 septembrie
în limita locurilor disponibile

10%
REDUCERE
PROMOȚIONALĂ

+ 5%
REDUCERE
CADOU

PREȘCOLARI 64 ore (64 ședințe) – 32 săptămâni

Structură modul  1 oră de 2 ori/săptămână astfel:

- 50 minute predare
- 10 minute pauză

Grupă standard 6-9 cursanți  ~~2.800* lei~~ 2.380* lei (TVA INCLUS)

REDUCERI ȘI MODALITĂȚI DE PLATĂ

- **4% reducere pentru membrii aceleiași familii (rude gradul I)**

TERMENI ȘI CONDIȚII





- Tariful este per cursant
- Setul de lucru și materialele auxiliare nu sunt incluse în prețul cursului achitându-se separat
- Sumele achitate
 - nu se returnează
 - nu se reportează între clienți
- Reducerile se cumulează și se acordă la ultima rată, la achitarea în totalitate a cursului, respectiv 64 de ședințe, 64 de ore
- Taxa de înscriere se scade la ultima rată, la achitarea în totalitate a cursului, respectiv 64 de ședințe, 64 de ore

CONDIȚIE DE RETURNARE A TAXEI DE ÎNSCRIERE

- În cazul în care nu se formează grupă conform nivelului stabilit prin testare.

Plata pentru grupa standard se poate face astfel:

- **INTEGRAL** beneficiind de o **reducere de 4%**
- **2 RATE** beneficiind de o **reducere de 2%**
- **8 RATE**, în avans la interval de 8 ședințe

- **taxă înscriere**  **100 lei**
- **rata 1... - 6**  **350 lei**
- **rata 7**  **180 lei**
- **rata 8**  **0 lei**

IMPORTANT

- Vinerea este zi normală de curs cu orar conform programului FollowMe
- Grupa se poate desființa dacă rămân mai puțin de 6 cursanți/clasă

Preșcolari la FollowMe

Ne jucăm cu desene și ilustrații, cărți frumos colorate, puzzle și marionete, dansăm și cântăm, facem scurte proiecte de origami ... și încet, fără să ne dăm seama, învățăm engleză!

Care este metoda?

1. Învățăm în fiecare oră câteva **cuvinte și expresii noi**. La început lucrăm cu vocabularul de bază – obiecte și ființe din lumea copiilor, dragi lor: membrii familiei, animale, culori și numere, jucării și obiecte din clasă, mâncare și hăinuțe, casă, etc.
2. Apoi învățăm să **legăm aceste cuvinte pentru a comunica**: recunoaștem persoanele, aflăm câteva verbe de legătură (to be, have got) și adjective pentru a descrie obiecte, persoane sau poze.
3. Învățăm să **vorbim** despre abilitățile noastre și acțiunile pe care le facem, în **dialoguri scurte**.
4. În același timp, **ascultăm povestioare scurte** (care pot fi urmărite de copii și cu ajutorul ilustrațiilor în manual) **și cântecele** pentru a ne obișnui cu accentul vorbitorilor nativi și a avea exercițiul înțelegerii.



Să nu uităm de litere... În special în cazul copiilor care au mai studiat engleza, ne vom ocupa și de partea de citire și chiar scrierea cuvintelor simple, nu foarte lungi.